

FOSSY 登録手順

★はじめにご確認ください

ブラウザは…Google Chrome (推奨)  OSは…Windows (推奨は 8.1・10)

Internet Explorer では登録できません 

① <http://fossy.link> へアクセスし、アカウントを作成する



FOSSY

ユーザーID
ユーザーIDを入力してください

パスワード
パスワードを入力してください

パスワードを forgot the case
ユーザーIDを forgot the case

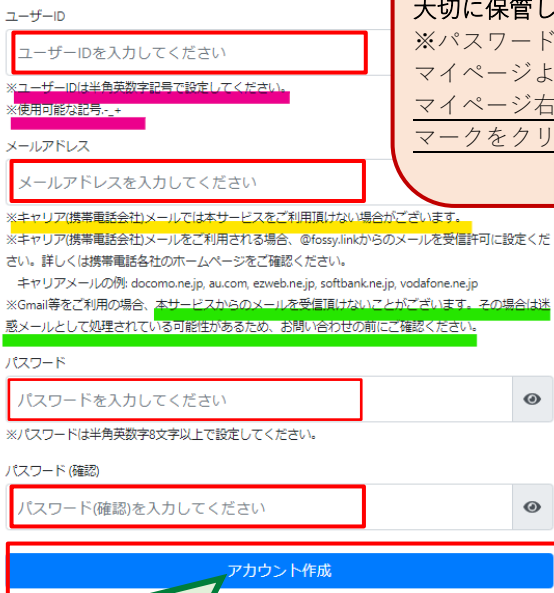
ログイン

アカウントを作成する

アカウントを作成する をクリック



サインアップ



ユーザーID
ユーザーIDを入力してください

※ユーザーIDは半角英数字記号で設定してください。
※使用可能な記号: +

メールアドレス
メールアドレスを入力してください

※キャリア(携帯電話会社)メールでは本サービスをご利用頂けない場合がございます。
※キャリア(携帯電話会社)メールをご利用される場合、@fossy.linkからのメールを受信許可に設定してください。詳しくは携帯電話各社のホームページをご確認ください。
キャリアメールの例: docomo.ne.jp, au.com, ezweb.ne.jp, softbank.ne.jp, vodafone.ne.jp
※Gmail等をご利用の場合、本サービスからのメールを受信頂けない場合がございます。その場合は迷惑メールとして処理されている可能性があるため、お問い合わせの前にご確認ください。

パスワード
パスワードを入力してください

※パスワードは半角英数字8文字以上で設定してください。

パスワード(確認)
パスワード(確認)を入力してください

アカウント作成

設定したIDとパスワードは、試験後の合否確認や認定登録また他試験に出願する場合にも利用します。メモを残すなど、大切に保管してください。※パスワードは、登録後にマイページより変更ができます。マイページ右上のマークをクリック

半角英数記号で
・ログインIDを入力
(使用可能な記号は $-$ $_$ $+$ $.$ のみ)
・メールアドレスを入力
・パスワードを入力
(半角英数 8 文字以上)
アカウント作成 をクリック



[Fossy] 検証コードの送付

 noreply@fossy.link

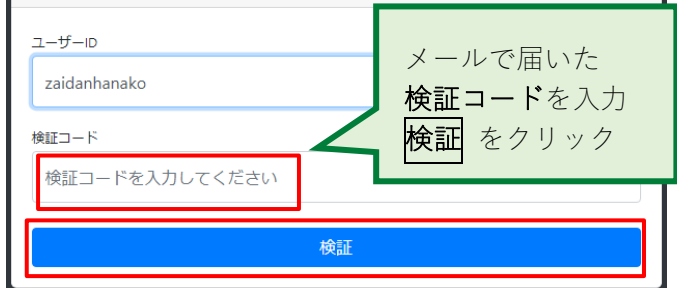
検証コードは 629840 です。

画面に検証コードを入力し、サインアップまたはパスワードリセットを完了してください。

noreply@fossy.link より
左記で登録したメールアドレス宛に
検証コードのメールが届きます。
※629840 はサンプルです。



メールアドレスを検証します

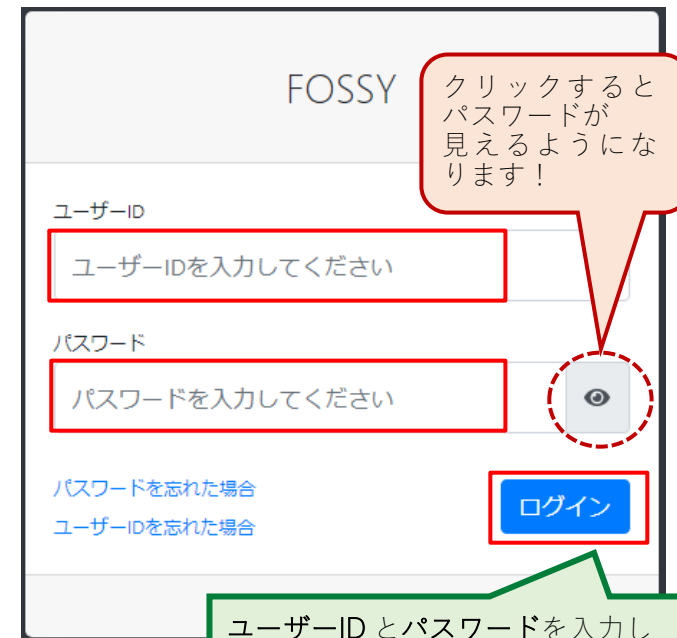


ユーザーID
zaidanhanako

検証コード
検証コードを入力してください

検証

メールで届いた
検証コードを入力
検証 をクリック



FOSSY

ユーザーID
ユーザーIDを入力してください

パスワード
パスワードを入力してください

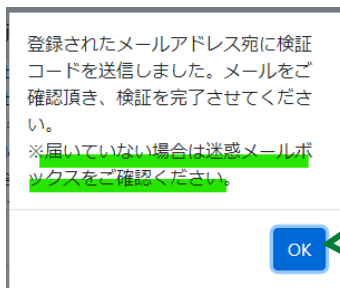
パスワードを forgot the case
ユーザーIDを forgot the case

ログイン

クリックすると
パスワードが
見えるようになります!

ユーザーIDとパスワードを入力し
ログイン をクリック

② 会員登録画面へ進む



登録されたメールアドレス宛に検証コードを送信しました。メールをご確認頂き、検証を完了させてください。

※届いていない場合は迷惑メールボックスをご確認ください。

OK

OK をクリック
届いていない場合は
迷惑メールボックスを
確認してください

②会員登録する

会員登録フォーム

氏名 必須
財団 花子

氏名(カナ) 必須
サイダン ハナコ

氏名の表記
花子の草冠は十が正しいです。

生年月日 必須
1995/09/05

性別 必須
女性

電話番号1 必須
03 1234 5678

電話番号2

FAX番号

業種
卸売業、小売業

会社名・学校名
株式会社財団物産

必要事項を上から入力する。
※ **必須** の箇所は必ず入力してください。
(必須以外の箇所は任意)
最後に**登録** をクリック。

フリガナは全角カタカナ

氏名の表記が旧字や異体字の場合に入力

例) 高橋の高はハシゴだか

吉田の吉は「土」に「口」

廣瀬の廣のマダレの中は「黄」など

※ご指定いただきました文字が表記できない場合がございます。

会社名を入力すると

領収書に会社名が記載されます。

書類送付先は原則として自宅を選択し、

自宅住所を入力してください。

※WEB 出願では受験票は送付しません。

ご自身で印刷していただきます。

丁目・番地を入力

特記事項がある場合入力

例) 車いすを利用します。

補聴器を使用します。

足が不自由なため出入口に近い席を希望 など

※ご希望に添えない場合もございます。

FOSSY よりお願いいただくためには

利用規約とプライバシーポリシーに同意する必要があります。

必ずよくお読みいただき、同意いただける場合は、
□を2ヶ所クリックし、**登録** をクリック

※同意いただけない場合は、FOSSY による出願はできかねます。

下記内容をご確認の上、同意いただける場合はチェックを付けてください

FOSSYご利用規約を確認し、これに同意します

プライバシーポリシーを確認し、これに同意します

登録

青い文字をクリックすると読むことができます。

登録が完了しました。
このまま操作を続行する場合、お手数ですがもう一度ログインをお願いいたします。

OK

OK をクリック



ログイン画面に
IDが表示されます。
パスワードを入力し
ログイン をクリック

FOSSY

ユーザーID

zaidanhanako

パスワード

.....

パスワードを忘れた場合

ユーザーIDを忘れた場合

ログイン

アカウントを作成する

マイページ

現在の状況

ステータス 実施日 試験名

出願受付中の試験

第8回 給与計算実務能力検定1級

受験する試験、級をクリック

出願管理

出願

第8回 給与計算実務能力検定1級 試験

受験料 10000円

実施日 2021年11月23日

開場時刻 13時30分

試験開始時刻

ご希望の会場を選択

受験を希望する会場を

選択してください

選択してください

試験会場につきましては、受験票の発行をもってご確認ください。

※会場定員に達した場合は、近隣の他会場でご受験いただくこととなります。(先着順)

写真

クリックまたは
画像をドラッグ&ドロップ
してください
※JPEGのみ

こちらの試験は顔写真の登録が必要です。
3ヶ月以内に撮影した写真をアップロードしてください。

※願書に貼付した写真は、試験合格後の認定証作成に使用します。

キャンセル

顔写真は…

ファイル形式 **JPEGのみ**

横 500pixel × 縦 700pixel 以上(300dpi)

現像済の写真を撮影した
データは使用不可
※画像が粗くなります。

点線の枠内をクリックし
顔写真のデータを選択
または
顔写真の画像を
ドラッグ&ドロップ

位置を調整して
保存 をクリック

※受験票と認定証に使用します。



保存

受験を希望する会場を

選択してください

東京都

試験会場につきましては、受験票の発行をもってご確認ください。

※会場定員に達した場合は、近隣の他会場でご受験いただくこととなります。(先着順)

写真



こちらの試験は顔写真の登録が必要です。

3ヶ月以内に撮影した写真をアップロードしてください。

※願書に貼付した写真は、試験合格後の認定証作成に使用します。

キャンセル

上記の内容で出願する

希望する会場と写真を指定できたら

上記の内容で出願する をクリック

※ここで上記の内容で出願する をクリックできても希望会場での受験が確定したわけではありません。

応募状況により、希望会場で受験ができない場合がございます。

後日、受験票に記載された受験会場を必ずご確認ください。

このまま支払いに移りますか？

いいえ

はい

●振込が完了している場合



はい をクリック

●振込が完了していない場合



いいえ をクリック

ステータスには受験料支払いと表示されます
振込後、青字の受験料支払いをクリックし

はい を選択時と同様に登録する

マイページ

現在の状況


ステータス	実施日	試験名
出願中 受験料支払い	2021-11-23	第8回 給与計算実務能力検定1級

銀行振込支払い

銀行振込支払い

振込画面のスクリーンショットや振込明細の画像等をアップロードしていただくことで、早くにお支払いいただけない方は、キャンセルボタンを押してマイページから

試験	第8回【確認用】給与計算実務能力検定1級
受験料	10000円
銀行	三菱UFJ銀行
支店	新宿中央支店
口座種別	普通
口座番号	3645186
振込名義人	ザイ ショクギョウギノウシニコ
写真	管理者が振込画像を確認するまで、お時間を頂く場合がございますので



顔写真と同様に
受験料の振込明細をアップする
※ネットバンキングの場合は
画面コピーやスクリーンショット等

- ・振込日
- ・振込先
- ・振込名義
- ・振込金額

上記4か所確認できるもの

完了 をクリック

※この時点で
お振込みが完了していない場合は
キャンセルをクリック

振込明細サンプル

ご利用明細

本日はご来店いただきありがとうございます。
ご利用明細をご確認のうえ、お持ち帰りください。
裏面のご案内もあわせてごらんください。

☆☆お振込☆☆

お振込金額 **¥10,000**
振込手数料

お受取人は
三菱UFJ銀行
新宿中央支店
普通 #3645186
ザイ) ショクキ ヨウキ ノウソクウカイ 様

お振込人は
ザイダン ハナコ 様

お取扱日 **3. 5. 14** 電信振込

取扱店	振込	年月日	時刻	付	印紙
				つき	税
銀行番号	店番号	口座番号等		勘	申告
				納	可

キャンセル

完了

③出願できたか確認する

現在の状況		
ステータス	実施日	試験名
出願中 - 入金確認中	2021-11-23	第8回 給与計算実務能力検定 1級

入金後

入金後はマイページのステータスが
出願中 入金確認中 となる

↓
事務局が申込内容を確認し、承認作業を行う
※承認作業には約7営業日お時間を頂戴します。

未入金の場合

現在の状況		
ステータス	実施日	試験名
出願中 - 受験料支払い	2021-11-23	第8回 給与計算実務能力検定 1級

未入金の場合、マイページのステータスが
出願中 受験料支払い となる

↓
青字の受験料支払い をクリック
振込手続きをする

承認 否認

現在の状況		
ステータス	実施日	試験名
出願中 - 支払完了	2021-11-23	第8回 給与計算実務能力検定 1級

承認されると、マイページのステータスが
出願中 支払完了 となる

出願中 支払完了の表示を確認して、申込完了です。
※申込完了しても、受験票発行時まで受験会場は決定していません。受験票の発行をもってご確認ください。
受験票は試験3週間前～1週間前頃より順次発行予定です。(試験により異なります。)

対象の試験名(青字)をクリックすると、画面一番下に

受験票ダウンロード と表示されるのでクリック

印刷して試験当日会場へ持参する。

※必ず受験会場を確認してください。

申込み時に選択した会場でない場合があります。

現在の状況		
ステータス	実施日	試験名
出願中 - 担当より連絡	2021-11-23	第8回 給与計算実務能力検定 1級

否認されると、マイページのステータスが
出願中 担当より連絡 となる

↓
内容に不備があった場合、
電話もしくはメールにて事務局よりご連絡

↓
不備内容を解消後、承認

↓
マイページのステータスが
出願中 支払完了 となる

注意事項

- 出願される前に、必ず受験要項およびFOSSYご利用規約を一読ください。
 - 大規模災害発生時などの試験実施の有無につきましては、ホームページをご覧ください。
(<http://fos.or.jp/> 一般財団法人職業技能振興会)
 - 実際に受験していただく会場につきましては、申込が完了しても決定はしていません。
郵便申込の方と同様に受験票にてご確認ください。
ご希望の会場でない場合がありますこと、予めご承知おきください。
 - 利用停止を実行するとユーザーIDが凍結され、下記の操作ができなくなります。
 - ・試験や講習会への出願情報、合否結果、資格の取得状況の閲覧
 - ・受験票の発行
 - ・認定登録の手続き
 - ・資格更新の手続き
 - ・利用者情報を用いて行うその他の手続き
- 利用停止は…
マイページ → 利用者登録情報 → 利用者情報変更より停止できます。
※利用停止後にデータの復元はできません。
新たに利用申込みをした場合もデータは引き継がれず、過去の情報の再登録はできかねます。